

POVIJESNI PRINOSI HPB UCITS FONDOVA



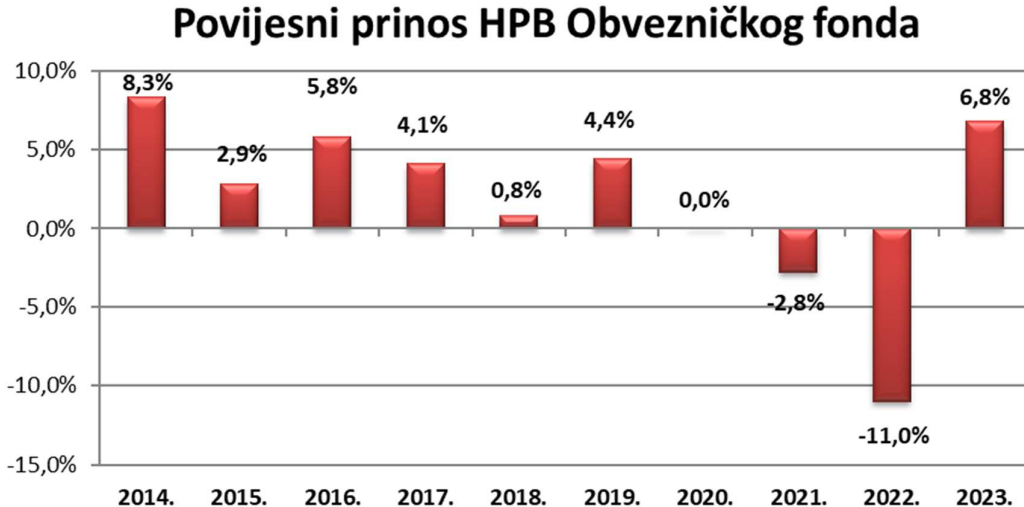
Datum objave: 21.02.2024. godine

Sadržaj

1.	POVIJESNI PRINOS HPB OBVEZNIČKI FOND	3
2.	POVIJESNI PRINOS HPB GLOBAL FOND.....	3
3.	POVIJESNI PRINOS HPB DIONIČKI FOND.....	4
4.	POVIJESNI PRINOS HPB KRATKOROČNI OBVEZNIČKI FOND	4
5.	POVIJESNI PRINOS HPB KRAKOROČNI OBVEZNIČKI EURSKI FOND.....	5
6.	POVIJESNI PRINOS HPB BOND PLUS FOND	5

1. Povijesni prinos HPB Obveznički fond

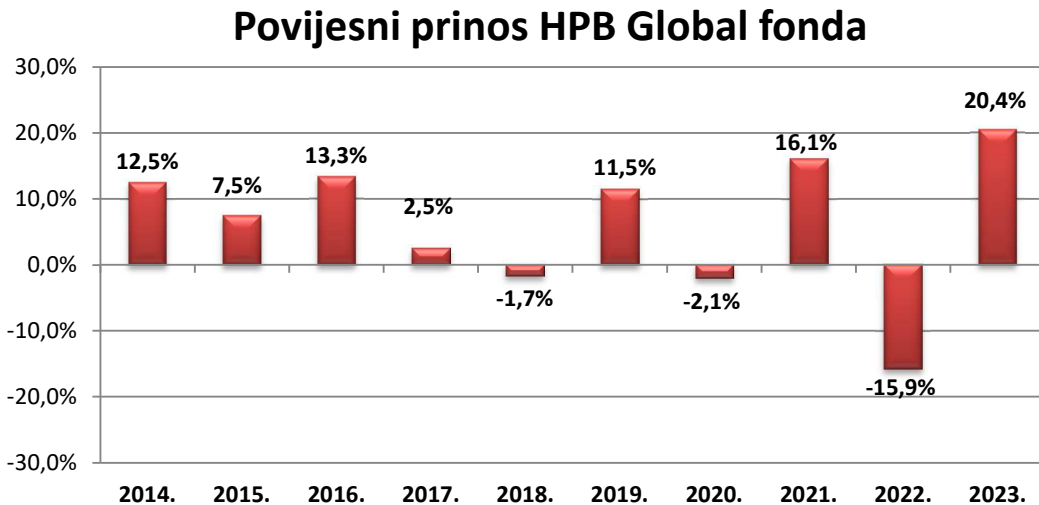
Ovaj grafikon prikazuje uspješnost Fonda u obliku postotnog gubitka ili dobiti po godini za posljednjih 10 godina.



Povijesni prinosi nisu pouzdani pokazatelj budućih prinosa. Buduća kretanje na tržištu mogla bi se znatno razlikovati od toga. Prikaz vam može pomoći procijeniti kako se Fondom upravljalo u prošlosti. Fond je osnovan 04.05.2005. godine, povijesni prinosi izračunati su u valuti EUR. Prikazana je uspješnost nakon odbitka kontinuiranih, ulaznih i izlaznih troškova.

2. Povijesni prinos HPB Global fond

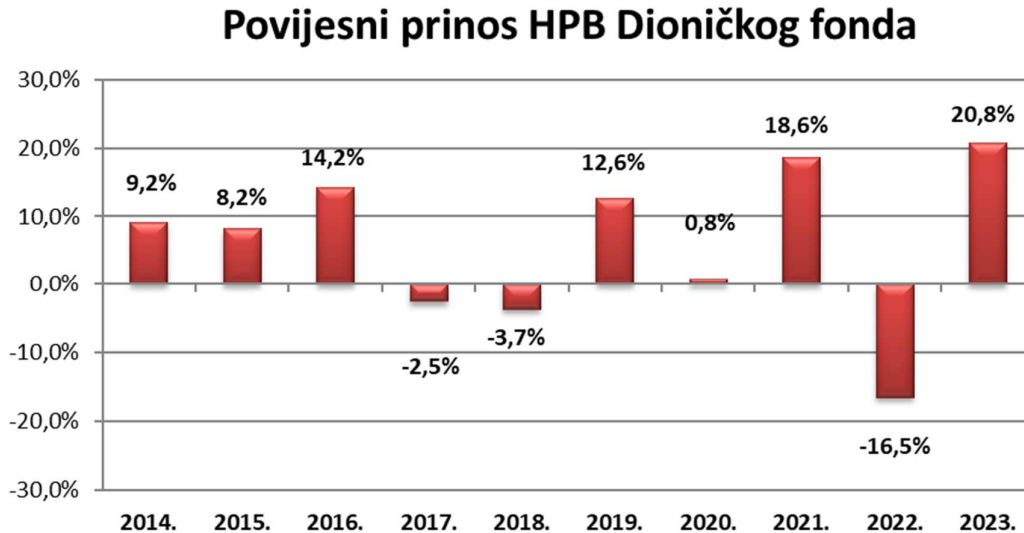
Ovaj grafikon prikazuje uspješnost Fonda u obliku postotnog gubitka ili dobiti po godini za posljednjih 10 godina.



Povijesni prinosi nisu pouzdani pokazatelj budućih prinosa. Buduća kretanje na tržištu mogla bi se znatno razlikovati od toga. Prikaz vam može pomoći procijeniti kako se Fondom upravljalo u prošlosti. Fond je osnovan 04.10.2005. godine, povijesni prinosi do 01.01.2023. izračunati u valuti HRK, nakon 01.01.2023. u valuti EUR. Prikazana je uspješnost nakon odbitka kontinuiranih, ulaznih i izlaznih troškova.

3. Povijesni prinos HPB Dionički fond

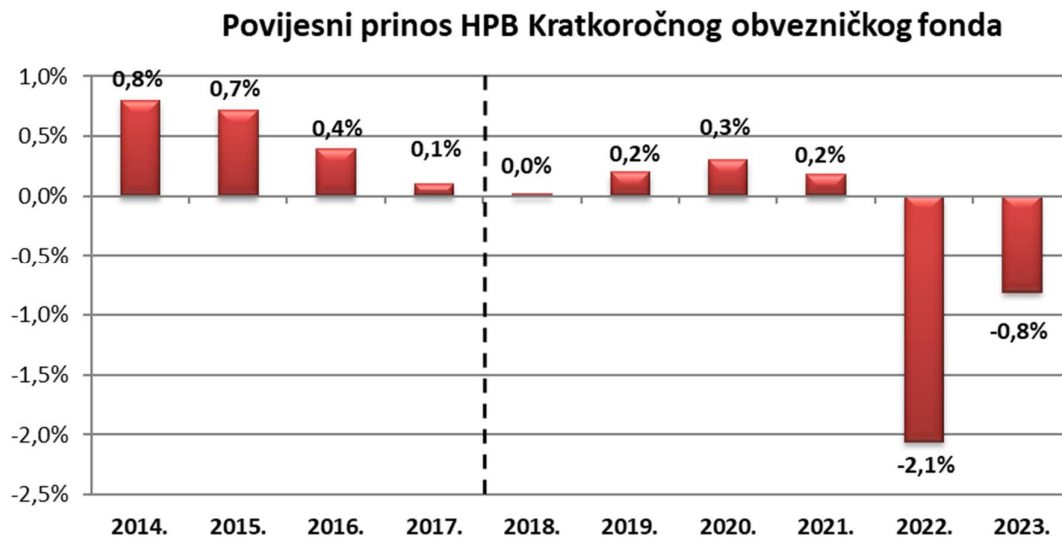
Ovaj grafikon prikazuje uspješnost Fonda u obliku postotnog gubitka ili dobiti po godini za posljednjih 10 godina.



U grafičkom prikazu prikazan je prinos koji je Fond ostvario od osnutka, uzimajući u obzir sve godišnje troškove i naknade u tom razdoblju. **Povijesni prinosi nisu pouzdani pokazatelj budućih prinosa. Buduća kretanje na tržištu mogla bi se znatno razlikovati od toga. Prikaz vam može pomoći procijeniti kako se Fondom upravljalo u prošlosti.** Fond je osnovan 04.10.2005. godine, povijesni prinosi do 01.01.2023. izračunati u valuti HRK, nakon 01.01.2023. u valuti EUR. **Prikazana je uspješnost nakon odbitka kontinuiranih, ulaznih i izlaznih troškova.**

4. Povijesni prinos HPB Kratkoročni obveznički fond

Ovaj grafikon prikazuje uspješnost Fonda u obliku postotnog gubitka ili dobiti po godini za posljednjih 10 godina.



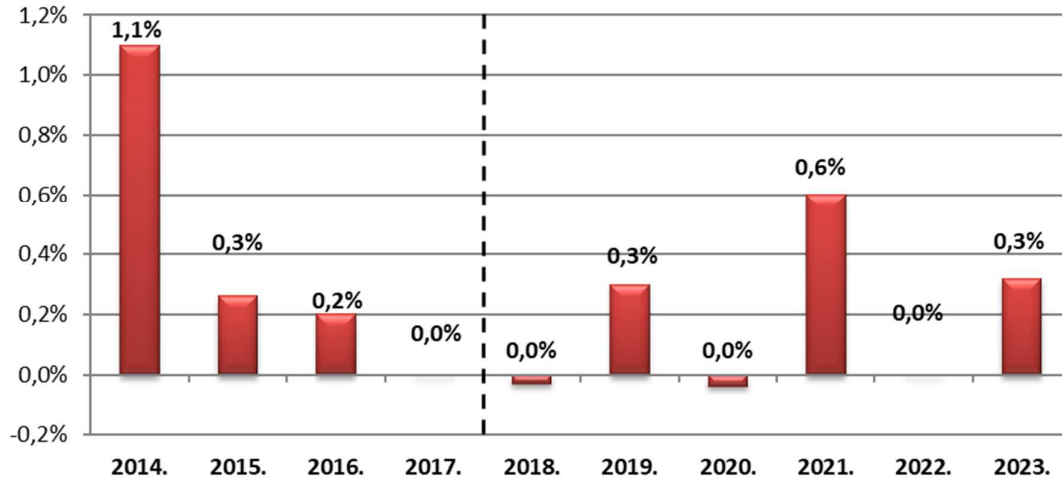
U grafičkom prikazu prikazan je prinos koji je Fond ostvario od osnutka, uzimajući u obzir sve godišnje troškove i naknade u tom razdoblju. **Povijesni prinosi nisu pouzdani pokazatelj budućih prinosa. Buduća kretanje na tržištu mogla bi se znatno razlikovati od toga. Prikaz vam može pomoći procijeniti kako se Fondom upravljalo u prošlosti.** Fond je osnovan 04.10.2005. godine, povijesni prinosi do 01.01.2023. izračunati u valuti HRK, nakon 01.01.2023. u valuti EUR. **Prikazana je uspješnost nakon odbitka kontinuiranih, ulaznih i izlaznih troškova.**

** 20.07.2018. Fond prestaje poslovati kao novčani fond te mijenja ime, investicijske ciljeve, strategiju ulaganje te rizike povezane s ulaganjem u Fond. Prinosi prije 2018. godine ostvareni su u uvjetima koji se više ne primjenjuju*

5. Povijesni prinos HPB Kratkoročni obveznički eurski fond

Ovaj grafikon prikazuje uspješnost Fonda u obliku postotnog gubitka ili dobiti po godini za posljednjih 10 godina.

Povijesni prinos HPB Kratkoročnog obvezničkog eurskog fonda



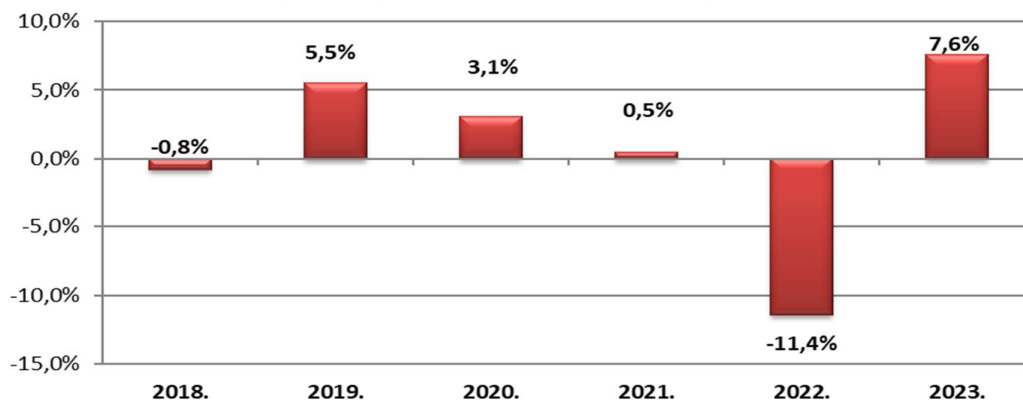
U grafičkom prikazu prikazan je prinos koji je Fond ostvario od osnutka, uzimajući u obzir sve godišnje troškove i naknade u tom razdoblju. **Povijesni prinosi nisu pouzdani pokazatelj budućih prinosa. Buduća kretanja na tržištu mogla bi se znatno razlikovati od toga. Prikaz vam može pomoći procijeniti kako se Fondom upravljalo u prošlosti.** Fond je osnovan 02.12.2011. godine, povijesni prinosi izračunati su u valuti EUR. Prikazana je uspješnost nakon odbitka kontinuiranih, ulaznih i izlaznih troškova.

* 20.07.2018. Fond prestaje poslovati kao novčani fond te mijenja ime, investicijske ciljeve, strategiju ulaganje te rizike povezane s ulaganjem u Fond. Prinosi prije 2018. godine ostvareni su u uvjetima koji se više ne primjenjuju.

6. Povijesni prinos HPB Bond plus fond

Ovaj grafikon prikazuje uspješnost Fonda u obliku postotnog gubitka ili dobiti po godini za posljednjih 6 godina.

Povijesni prinos HPB Bond plus fonda



U grafičkom prikazu prikazan je prinos koji je Fond ostvario od osnutka, uzimajući u obzir sve godišnje troškove i naknade u tom razdoblju. **Povijesni prinosi nisu pouzdani pokazatelj budućih prinosa. Buduća kretanja na tržištu mogla bi se znatno razlikovati od toga. Prikaz vam može pomoći procijeniti kako se Fondom upravljalo u prošlosti.** Fond je osnovan 11.1.2018. godine, povijesni prinosi izračunati su u valuti EUR. Prinos prikazan na grafu za 2018. predstavlja prinos od 11.1.2018. do kraja 2018. godine. Prikazana je uspješnost nakon odbitka kontinuiranih, ulaznih i izlaznih troškova.